

Firma	TIWAG - Tiroler Wasserkraft AG
Sitz	Innsbruck
Webadresse	www.tiwag.at
Firmenbuchnummer	FN 44133b
Unternehmensgegenstand und Zweck	<p>1.) Planung, Bau und Betrieb energiewirtschaftlicher, insbesondere elektritätswirtschaftlicher Anlagen, von Anlagen zur Erzeugung und Verteilung von Wärme und die damit zusammenhängenden Aufgaben, wie der Handel mit Energie und Energiederivaten, insbesondere von Strom und Bündelprodukten entweder im eigenen Namen auf eigene Rechnung oder als Dienstleistung für Dritte; weiters die Vermietung/Verpachtung solcher Anlagen - allein oder im Zusammenhang mit Betrieben oder Teilbetrieben - im Rahmen der elektrizitätsrechtlichen Vorschriften.</p> <p>2.) der Erwerb bestehender Elektrizitätsversorgungs-Betriebe und Beteiligung an gleichen oder verwandten Unternehmungen im Sinne des vorstehenden Punktes 1.);</p> <p>3.) der Betrieb der Schifffahrt und Hotelunternehmungen am Achensee sowie der Erwerb und Betrieb weiterer Fremdenverkehrsunternehmungen und Beteiligungen an solchen;</p> <p>4.) die Durchführung von Hoch- und Niederspannungsinstallationen für eigene und fremde Rechnung sowie der Betrieb von Handelsgeschäften mit Elektrowaren und die Beteiligung an derartigen Unternehmungen;</p> <p>5.) der Erwerb von Beteiligungen an Gesellschaften, die sich mit der Aufsuchung und Aufschließung von Mineralien befassen;</p> <p>6.) die Beteiligung an Gesellschaften der Telekommunikation und alle erforderlichen Hilfsgeschäfte;</p> <p>7.) Planung, Bau und Betrieb von Anlagen zur Nutzung von Wasser, die Beteiligung an derartigen Unternehmungen sowie alle damit im Zusammenhang stehenden Aktivitäten;</p> <p>8.) die Beteiligung an Kapitalanlagegesellschaften;</p> <p>9.) der Erwerb und die Verwaltung von Beteiligungen;</p> <p>10.) die Durchführung sowie der Betrieb aller Hilfs- und Nebengeschäfte zur Förderung der vorstehend unter Punkt 1.) bis 9.) genannten Zwecke.</p>
Politische/r ReferentIn	LH Platter
Standorte	Betrieb von Kraftwerken und Infrastruktur im Landesgebiet und Verwaltungsstandort in Innsbruck
Tätigkeiten	Der TIWAG-Konzern erzeugt Energie aus heimischen erneuerbaren Energieträgern, transportiert und verteilt Strom, Gas und Wärme innerhalb Tirols und unterstützt den ökologischen Wandel der Energiewirtschaft in Tirol.
Strategische Überlegungen	Der TIWAG-Konzern steht für eine sichere, nachhaltige und integrierte Strom-, Gas- und Wärmeversorgung in Tirol und trägt zu einer möglichst hohen heimischen Wertschöpfung und attraktiven Arbeitsplätzen bei. Er unterstützt die europäischen und nationalen Energieziele und ist durch den Einsatz regenerativer Energieträger unter verstärkter Nutzung der Sektorkopplung eine treibende Kraft für den ökologischen Wandel in der Strom-, Gas- und Wärmeversorgung in Tirol. Für Kunden und Geschäftspartner ist er ein verlässlicher und vertrauenswürdiger Geschäftspartner vor Ort.
Besondere Ereignisse	Trotz der Corona-Pandemie, die die globale Gesellschaft und Wirtschaft im Jahr 2020 vor ungeahnte Herausforderungen gestellt hat, ist es der TIWAG-Tiroler Wasserkraft AG gelungen, die Position eines ertragsstarken und profitablen Landesunternehmens zu festigen. Im Jahr 2020 wendete der TIWAG-Konzern rund € 237,2 Mio. für Investitionen in das Sachanlagevermögen auf und leistete dadurch einen wesentlichen Beitrag zur Stärkung des Wirtschaftsstandortes sowie zur Gewährleistung der Versorgungssicherheit Tirols bei Strom, Gas und Wärme. Im Herbst 2020 konnte die Sanierung und Erweiterung des Innkraftwerks Kirchbichl, dem ältesten großen Laufkraftwerk Tirols, nach rund dreijähriger Bauzeit unter Einhaltung des Zeit- und Kostenrahmens erfolgreich abgeschlossen werden. Im Geschäftsjahr 2020 wurden weiters die Kraftwerksprojekte Gemeinschaftskraftwerk Inn sowie die Erweiterung der

Kraftwerksgruppe Sellrain-Silz vorangetrieben. Beim aktuell größten Bauvorhaben, der Erweiterung der Kraftwerksgruppe Sellrain-Silz, wurden die Vorarbeiten noch im Herbst 2020 weitgehend abgeschlossen, sodass im Frühjahr 2021 planmäßig mit den Hauptarbeiten begonnen werden konnte. Um die sichere Energieversorgung Tirols zu gewährleisten, hat der TIWAG-Konzern die Strom-, Gas- und Wärmenetze bedarfsgerecht ausgebaut und den flächendeckenden und bedarfsgerechten Ausbau von E-Ladestationen weiter fortgeführt. Weiters wurde im Geschäftsjahr wiederum ein umfangreiches Energieeffizienz-Paket geschnürt sowie Projekte im Bereich der Sektorkopplung entwickelt bzw. weiterverfolgt.

Ausblick

Die kommenden Jahre werden für den TIWAG-Konzern herausfordernd bleiben. Mit der Konzentration auf das Kerngeschäft, der Unterstützung der Energiewende durch die Einbindung neuer Technologien und der Sektorkopplung sowie der Nutzung konzernweiter Synergieeffekte ist die TIWAG gut aufgestellt, diese Herausforderungen zu bewältigen und nachhaltiges Wachstum bei einem positiven Wertbeitrag zu erreichen. Mit dem Ausbau der heimischen Wasserkraft und anderer erneuerbarer Energieträger (PV, Biogas, regenerative Wärme), den umfangreichen Energieeffizienzmaßnahmen (hier vor allem der Ausbau der Elektromobilität), sowie den Investitionen in Ausbau und Erhaltung der Strom-, Gas- und Wärmenetze leistet der TIWAG-Konzern einen wesentlichen Beitrag zum Klimaschutz sowie zur Erreichung der Stromautonomie Tirols und stellt eine nachhaltige Versorgungssicherheit auch für zukünftige Generationen sicher.

Finanzierung

Der TIWAG-Konzern finanziert Betrieb und Investitionen mit einer ausgewogenen und risikoarmen Mischung aus Eigen- und Fremdmitteln.

Prüfung von

KPMG Austria GmbH, Wirtschaftsprüfungs- und Steuerberatungsgesellschaft, Innsbruck

Personalstruktur

1.447 Köpfe (Bilanzstichtag 2020 Konzern)

Vorstand

Mag. Dr. Erich Entstrasser (Vorsitzender)
DI Thomas Gasser
DI Johann Herdina

Aufsichtsrat

Dr. lic.oec. Reinhard Schretter (Vorsitzender)
Komm.-Rätin Patrizia Zoller-Frischauf (1.Stellvertreterin)
Mag. Manfred Pletzer (2.Stellvertreter)
Mag. Hartwig Röck
Univ.-Prof.in Dr.in Hannelore Weck-Hannemann
Mag.a Julia Lang
Ing. Stefan Mark
Ing. Marbod Trinkl (seit 25.11.2020)
Bernhard Paßler (bis 09.11.2020)
Friedrich Vogt

Aktionäre

Land Tirol	100,00%	€ 300.000.000,00
------------	---------	------------------

Beteiligt an

TIGAS-Erdgas Tirol GmbH, Innsbruck
Stammkapital: € 65.915.000,00
Anteil: 86,00%

Achenseeschiffahrt-GesmbH, Eben
Stammkapital: € 37.000,00
Anteil: 100,00%

Ökoenergie Tirol GmbH, Innsbruck
Stammkapital: € 38.000,00
Anteil: 100,00%

TINETZ-Tiroler Netze GmbH, Innsbruck
Stammkapital: € 500.000,00
Anteil: 100,00%

TIWAG-Italia GmbH i. L., Bozen
Stammkapital: € 90.000,00
Anteil: 100,00%

TIWAG Beteiligungs GmbH, Innsbruck
Stammkapital: € 100.000,00
Anteil: 100,00%

TIQU - Tiroler Qualitätszentrum für Umwelt, Bau und Rohstoffe GmbH,
Haiming
Stammkapital: € 500.000,00
Anteil: 100,00%

Stadtwärme Linz Produktions- und Vertriebs-GmbH, Linz
Stammkapital: € 4.545.000,00
Anteil: 100,00%

Gemeinschaftskraftwerk Inn GmbH, Innsbruck
Stammkapital: € 200.000,00
Anteil: 86,00%

SELGAS GmbH, Bozen
Stammkapital: € 245.000,00
Anteil: 81,63%

Energie AG Oberösterreich, Linz
Stammkapital: € 88.653.782,00
Anteil: 8,28%

Bioenergie Kufstein GmbH, Kufstein
Stammkapital: € 2.350.000,00
Anteil: 50,00%

VERBUND AG, Wien
Stammkapital: € 347.415.686,00
Anteil: 8,22%

Innsbrucker Kommunalbetriebe AG, Innsbruck
Stammkapital: € 10.000.000,00
Anteil: 49,99%

VERBUND Hydro Power GmbH, Wien
Stammkapital: € 139.791.918,00
Anteil: 0,22%

Südtirolgas AG, Bozen
Stammkapital: € 16.400.000,00
Anteil: 49,00%

Bayerngas GmbH, München
Stammkapital: € 90.695.150,00
Anteil: 10,00%

AGGM Austrian Gas Grid Management AG, Wien
Stammkapital: € 500.000,00
Anteil: 2,00%

Bioenergie Schlitters GmbH, Schlitters
Stammkapital: € 41.000,00
Anteil: 48,78%

APCS Power Clearing and Settlement AG, Wien
Stammkapital: € 2.200.000,00
Anteil: 5,00%

CISMO Clearing Integrated Services and Market Operations GmbH, Wien
Stammkapital: € 400.000,00
Anteil: 2,50%

OeMAG Abwicklungsstelle für Ökostrom AG, Wien
Stammkapital: € 100.000,00
Anteil: 12,60%

EDA Energiewirtschaftlicher Datenaustausch GmbH
Stammkapital: € 45.000,00
Anteil: 6,67%

Öztaler Wasserkraft GmbH, Umhausen
Stammkapital: € 100.000,00
Anteil: 25,00%

BILANZ

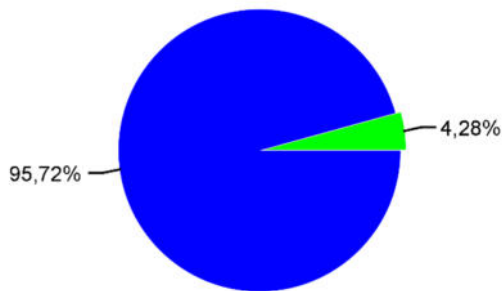
AKTIVA	31.12.2020		31.12.2019		31.12.2018		31.12.2017	
	€	%BS	€	%BS	€	%BS	€	%BS
A. Anlagevermögen	2.735.101.092	89,46%	2.583.161.306	90,05%	2.482.578.103	89,77%	2.344.347.811	94,10%
I. Immaterielle Vermögensgegenstände	461.528.370	15,10%	431.981.978	15,06%	384.052.717	13,89%	269.425.862	10,81%
II. Sachanlagen	1.244.820.563	40,72%	1.150.222.579	40,10%	1.080.887.867	39,09%	1.050.574.064	42,17%
III. Finanzanlagen	830.522.827	27,16%	805.818.418	28,09%	822.497.507	29,74%	829.258.286	33,29%
IV. Anteile an verbundenen Unternehmen	198.229.332	6,48%	195.138.331	6,80%	195.140.012	7,06%	195.089.599	7,83%
B. Umlaufvermögen	299.627.784	9,80%	258.045.530	9,00%	272.839.250	9,87%	142.721.809	5,73%
I. Vorräte	3.350.870	0,11%	3.237.094	0,11%	4.031.832	0,15%	4.717.300	0,19%
II. Forderungen und sonstige Vermögensgegenstände	263.340.911	8,61%	234.013.820	8,16%	237.193.985	8,58%	111.729.411	4,48%
III. Kassabestand, Guthaben bei Kreditinstituten	32.936.003	1,08%	20.794.616	0,72%	31.613.433	1,14%	26.275.098	1,05%
C. Aktive latente Steuern	19.206.050	0,63%	23.433.190	0,82%	6.269.824	0,23%	0	0,00%
D. Aktive Rechnungsabgrenzungen	3.429.764	0,11%	3.976.130	0,14%	3.693.011	0,13%	4.201.249	0,17%
Summe Aktiva	3.057.364.690	100,00%	2.868.616.156	100,00%	2.765.380.188	100,00%	2.491.270.869	100,00%

PASSIVA

A. Eigenkapital	1.468.593.355	48,03%	1.384.727.542	48,27%	1.301.000.137	47,05%	1.245.022.183	49,98%
I. Stammkapital	300.000.000	9,81%	300.000.000	10,46%	300.000.000	10,85%	300.000.000	12,04%
II. Kapitalrücklagen	500.000	0,02%	500.000	0,02%	0	0,00%	0	0,00%
III. Gewinnrücklagen	1.132.812.937	37,05%	1.078.812.937	37,61%	996.812.937	36,05%	923.812.937	37,08%
IV. Bilanzgewinn, Bilanzverlust	35.280.418	1,15%	5.414.605	0,19%	4.187.200	0,15%	21.209.246	0,85%
B. Investitionszuschüsse	182.255.930	5,96%	180.577.308	6,29%	173.576.099	6,28%	167.903.328	6,74%
C. Rückstellungen	572.910.931	18,74%	506.883.839	17,67%	469.389.539	16,97%	342.918.279	13,76%
I. Abfertigungen	70.051.163	2,29%	72.365.433	2,52%	56.306.132	2,04%	51.059.557	2,05%
II. Pensionen	140.458.212	4,59%	154.816.331	5,40%	157.172.811	5,68%	152.069.320	6,10%
III. Sonstige Rückstellungen	362.401.556	11,85%	279.702.075	9,75%	255.910.596	9,25%	139.789.402	5,61%
D. Verbindlichkeiten	784.166.097	25,65%	743.763.844	25,93%	752.132.373	27,20%	660.369.526	26,51%
I. Verbindlichkeiten gegenüber Kreditinstituten	415.722.683	13,60%	363.405.338	12,67%	370.913.248	13,41%	292.459.461	11,74%
II. Erhaltene Anzahlungen	0	0,00%	0	0,00%	891	0,00%	11.615	0,00%
III. Verbindlichkeiten aus Lieferungen und Leistungen	44.569.121	1,46%	51.086.427	1,78%	45.931.602	1,66%	44.829.524	1,80%
IV. sonstige Verbindlichkeiten	323.874.293	10,59%	329.272.079	11,48%	335.286.632	12,12%	323.068.926	12,97%
E. Passive Rechnungsabgrenzungen	49.438.377	1,62%	52.663.623	1,84%	69.282.040	2,51%	75.057.553	3,01%
Summe Passiva	3.057.364.690	100,00%	2.868.616.156	100,00%	2.765.380.188	100,00%	2.491.270.869	100,00%

KENNZAHLEN KAPITAL UND FINANZIERUNG

Finanzierungsanteile Betrieb (Umsatzerlöse, öffentl. Mittel, sonstige Erträge)



- Finanzierung durch Umsatzerlöse
- Finanzierung durch sonstige Erträge

Eigendeckungsgrad (Umsatz/betriebliche Aufwendungen)

2018	2019	2020
100,00%	100,00%	100,00%

Eigenmittelquote (§ 23 URG)

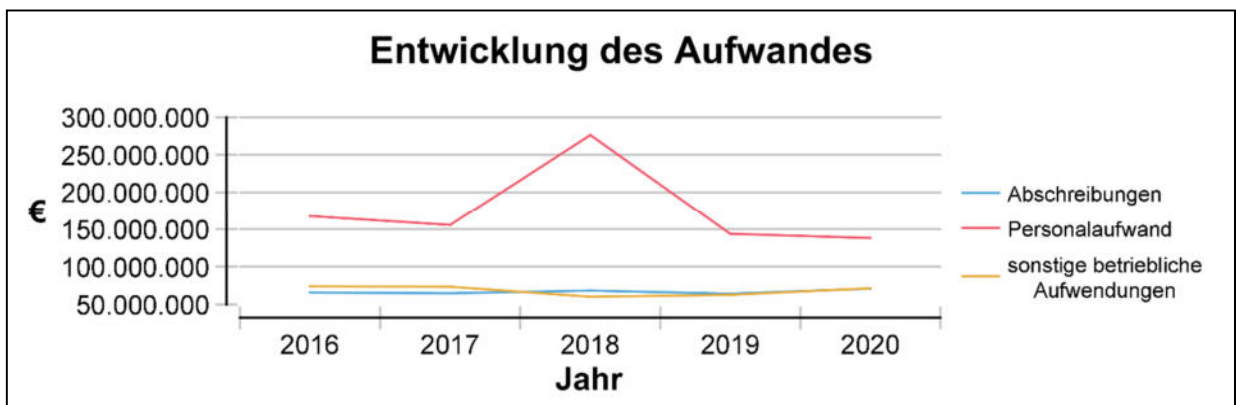
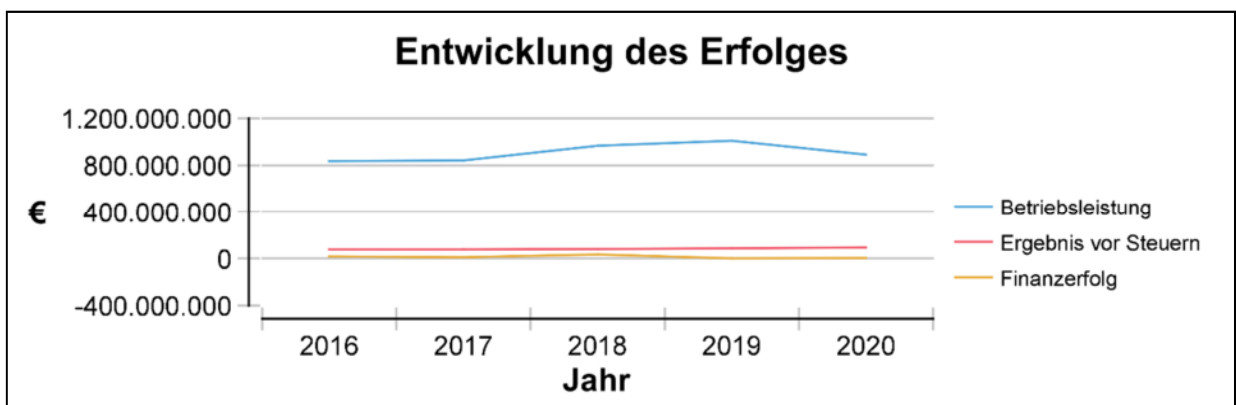
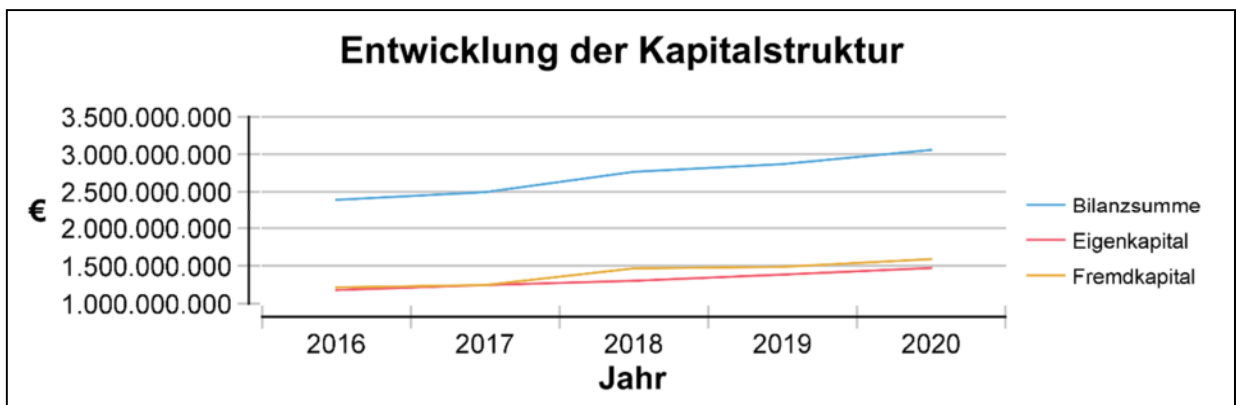
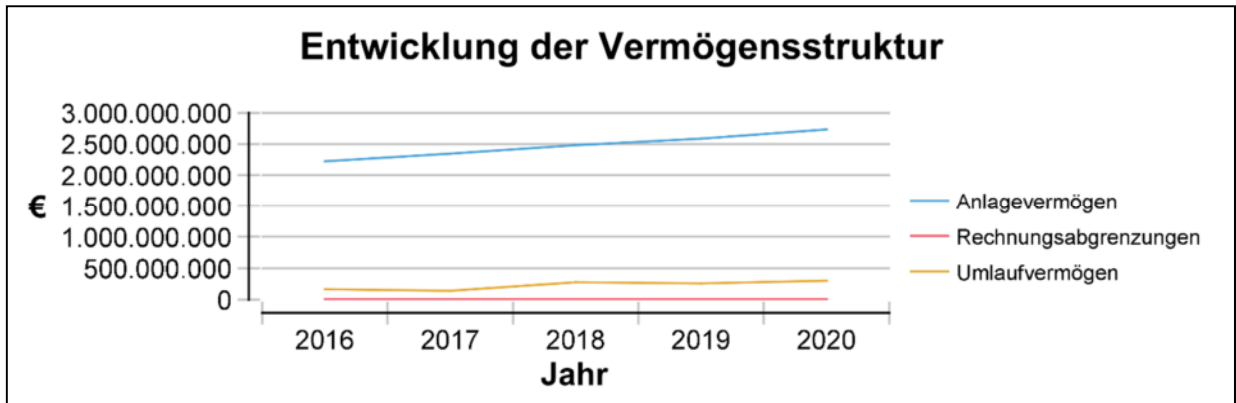
2018	2019	2020
47,05%	48,27%	48,03%

Finanzierung Investitionen € 195.412.557

ENTWICKLUNG GEWINN- UND VERLUSTRECHNUNG

	31.12.2020		31.12.2019		31.12.2018		31.12.2017	
	€	%BL	€	%BL	€	%BL	€	%BL
Umsatzerlöse	853.148.940	95,72%	972.029.007	96,27%	931.402.887	96,45%	808.533.390	96,03%
sonstige betriebliche Erträge	12.300.866	1,38%	13.801.802	1,37%	12.462.116	1,29%	14.575.441	1,73%
andere aktivierte Eigenleistungen	25.802.950	2,90%	23.897.642	2,37%	21.816.643	2,26%	18.893.773	2,24%
Betriebsleistung	891.252.756	100,00%	1.009.728.451	100,00%	965.681.646	100,00%	842.002.604	100,00%
Aufwendungen für Material und sonstige bezogene Leistungen	521.462.180	58,51%	651.624.537	64,53%	515.162.770	53,35%	483.494.821	57,42%
Personalaufwand	138.354.643	15,52%	143.666.914	14,23%	276.240.066	28,61%	155.615.265	18,48%
Abschreibungen	70.832.190	7,95%	64.293.679	6,37%	68.155.835	7,06%	64.892.709	7,71%
sonstige betriebliche Aufwendungen	71.503.371	8,02%	62.744.560	6,21%	60.025.228	6,22%	73.401.731	8,72%
Betriebsaufwand	802.152.384	90,00%	922.329.690	91,34%	919.583.899	95,23%	777.404.526	92,33%
Betriebserfolg	89.100.372	10,00%	87.398.761	8,66%	46.097.747	4,77%	64.598.078	7,67%
Finanzerfolg +/-	4.358.814	0,49%	-852.303	-0,08%	32.303.249	3,35%	11.196.341	1,33%
Ergebnis vor Steuern	93.459.186	10,49%	86.546.458	8,57%	78.400.996	8,12%	75.794.419	9,00%
Steuern vom Einkommen/Ertrag	4.593.373	0,52%	-680.947	-0,07%	1.823.042	0,19%	5.660.998	0,67%
Jahresüberschuss/ Jahresfehlbetrag	88.865.813	9,97%	87.227.405	8,64%	76.577.954	7,93%	70.133.421	8,33%
Gewinn-/Verlustvortrag	414.605	0,05%	187.200	0,02%	609.246	0,06%	75.825	0,01%
Rücklagenverrechnung	-54.000.000	-6,06%	-82.000.000	-8,12%	-73.000.000	-7,56%	-49.000.000	-5,82%
Bilanzgewinn/ Bilanzverlust	35.280.418	3,96%	5.414.605	0,54%	4.187.200	0,43%	21.209.246	2,52%

ANALYSE BILANZ UND GEWINN- UND VERLUSTRECHNUNG



KONZERN-BILANZ

AKTIVA	31.12.2020		31.12.2019		31.12.2018		31.12.2017	
	€	%BS	€	%BS	€	%BS	€	%BS
A. Anlagevermögen	2.919.406.676	89,37%	2.783.779.845	89,86%	2.652.992.228	89,40%	2.530.554.766	92,78%
I. Immaterielle Vermögensgegenstände	11.060.018	0,34%	12.285.584	0,40%	11.541.921	0,39%	11.589.930	0,42%
II. Sachanlagen	2.314.093.851	70,84%	2.173.228.018	70,15%	2.040.813.313	68,77%	1.909.380.468	70,00%
III. Finanzanlagen	592.913.088	18,15%	596.926.524	19,27%	599.295.594	20,19%	608.267.968	22,30%
IV. Anteile an verbundenen Unternehmen	1.339.719	0,04%	1.339.719	0,04%	1.341.400	0,05%	1.316.400	0,05%
B. Umlaufvermögen	323.523.235	9,90%	287.215.982	9,27%	306.504.266	10,33%	191.855.826	7,03%
I. Vorräte	6.576.558	0,20%	5.915.628	0,19%	5.466.163	0,18%	5.176.707	0,19%
II. Forderungen und sonstige Vermögensgegenstände	280.441.182	8,58%	255.511.411	8,25%	264.268.333	8,90%	153.139.675	5,61%
III. Kassabestand, Guthaben bei Kreditinstituten	36.505.495	1,12%	25.788.943	0,83%	36.769.770	1,24%	33.539.444	1,23%
C. Aktive latente Steuern	19.455.971	0,60%	22.421.589	0,72%	3.907.237	0,13%	0	0,00%
D. Aktive Rechnungsabgrenzungen	4.303.206	0,13%	4.410.133	0,14%	4.311.304	0,15%	5.092.621	0,19%
Summe Aktiva	3.266.689.088	100,00%	3.097.827.549	100,00%	2.967.715.035	100,00%	2.727.503.213	100,00%

PASSIVA

A. Eigenkapital	1.498.151.944	45,86%	1.437.571.914	46,41%	1.336.943.701	45,05%	1.278.507.251	46,87%
I. Stammkapital	300.000.000	9,18%	300.000.000	9,68%	300.000.000	10,11%	300.000.000	11,00%
II. Ergänzungskapital	46.082.501	1,41%	44.247.665	1,43%	42.298.563	1,43%	41.979.986	1,54%
III. Kapitalrücklagen	500.000	0,02%	500.000	0,02%	0	0,00%	0	0,00%
IV. Gewinnrücklagen	1.087.824.248	33,30%	990.645.139	31,98%	915.927.855	30,86%	858.229.596	31,47%
V. Bilanzgewinn, Bilanzverlust	63.745.195	1,95%	102.179.110	3,30%	78.717.283	2,65%	78.297.669	2,87%
B. Investitionszuschüsse	310.167.894	9,49%	301.681.450	9,74%	284.016.207	9,57%	300.119.410	11,00%
C. Rückstellungen	606.312.235	18,56%	545.195.199	17,60%	498.393.915	16,79%	380.750.560	13,96%
I. Abfertigungen	71.754.076	2,20%	74.133.170	2,39%	58.144.577	1,96%	52.610.215	1,93%
II. Pensionen	142.507.665	4,36%	156.869.997	5,06%	159.136.370	5,36%	153.885.734	5,64%
III. Sonstige Rückstellungen	392.050.494	12,00%	314.192.032	10,14%	281.112.968	9,47%	174.254.611	6,39%
D. Verbindlichkeiten	801.008.159	24,52%	757.630.454	24,46%	774.659.825	26,10%	687.355.139	25,20%
I. Verbindlichkeiten gegenüber Kreditinstituten	415.723.204	12,73%	363.406.755	11,73%	370.913.362	12,50%	292.461.018	10,72%
II. Erhaltene Anzahlungen	4.603.741	0,14%	2.486.747	0,08%	4.253.436	0,14%	4.374.098	0,16%
III. Verbindlichkeiten aus Lieferungen und Leistungen	85.690.643	2,62%	100.384.566	3,24%	105.877.752	3,57%	103.120.157	3,78%
IV. sonstige Verbindlichkeiten	294.990.571	9,03%	291.352.386	9,41%	293.615.275	9,89%	287.399.866	10,54%
E. Passive Rechnungsabgrenzungen	51.048.856	1,56%	55.748.532	1,80%	73.701.387	2,48%	80.770.853	2,96%
Summe Passiva	3.266.689.088	100,00%	3.097.827.549	100,00%	2.967.715.035	100,00%	2.727.503.213	100,00%

ENTWICKLUNG KONZERN-GEWINN- UND VERLUSTRECHNUNG

	31.12.2020		31.12.2019		31.12.2018		31.12.2017	
	€	%BL	€	%BL	€	%BL	€	%BL
Umsatzerlöse	1.130.428.263	96,23%	1.286.182.156	96,74%	1.238.672.335	96,80%	1.099.124.988	96,71%
sonstige betriebliche Erträge	16.651.961	1,42%	18.393.247	1,38%	17.764.930	1,39%	15.473.886	1,36%
andere aktivierte Eigenleistungen	27.694.187	2,36%	24.906.976	1,87%	23.145.718	1,81%	21.968.557	1,93%
Betriebsleistung	1.174.774.411	100,00%	1.329.482.379	100,00%	1.279.582.983	100,00%	1.136.567.431	100,00%
Aufwendungen für Material und sonstige bezogene Leistungen	680.641.487	57,94%	856.944.754	64,46%	704.584.153	55,06%	648.260.248	57,04%
Personalaufwand	147.680.958	12,57%	154.549.673	11,62%	289.337.183	22,61%	165.790.629	14,59%
Abschreibungen	95.317.196	8,11%	87.816.660	6,61%	90.921.333	7,11%	96.365.020	8,48%
sonstige betriebliche Aufwendungen	120.484.638	10,26%	106.321.474	8,00%	125.126.199	9,78%	144.497.950	12,71%
Betriebsaufwand	1.044.124.279	88,88%	1.205.632.561	90,68%	1.209.968.868	94,56%	1.054.913.847	92,82%
Betriebserfolg	130.650.132	11,12%	123.849.818	9,32%	69.614.115	5,44%	81.653.584	7,18%
Finanzerfolg +/-	-51.858.281	-4,41%	-11.996.302	-0,90%	17.163.738	1,34%	10.734.535	0,94%
Ergebnis vor Steuern	78.791.851	6,71%	111.853.516	8,41%	86.777.853	6,78%	92.388.119	8,13%
Steuern vom Einkommen/Ertrag	11.517.948	0,98%	6.141.633	0,46%	5.757.330	0,45%	11.130.177	0,98%
Jahresüberschuss/ Jahresfehlbetrag	67.273.903	5,73%	105.711.883	7,95%	81.020.523	6,33%	81.257.942	7,15%
Rücklagenverrechnung	-3.528.708	-0,30%	-3.532.773	-0,27%	-2.303.240	-0,18%	-2.960.274	-0,26%
Bilanzgewinn/ Bilanzverlust	63.745.195	5,43%	102.179.110	7,69%	78.717.283	6,15%	78.297.668	6,89%